



FINAL

Α.Σ. Πέρα **65** - **57** Ευρυάλη

Referees: Καλογερόπουλος - Τσαχάκης

Each Period	1st	2nd	3rd	4th
Α.Σ. Πέρα	9	18	22	16
Ευρυάλη	12	17	13	15

End of Period	1st	2nd	3rd	4th
Α.Σ. Πέρα	9	27	49	65
Ευρυάλη	12	29	42	57



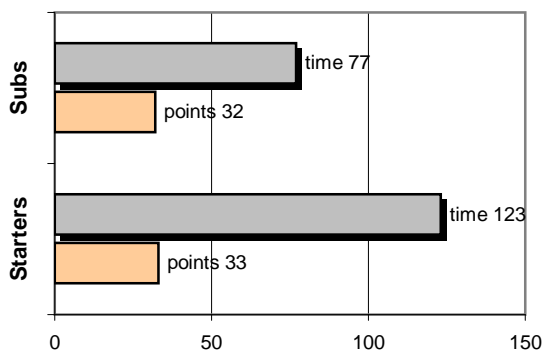
Coach: Π. Γκαναβίας - Γ. Καραπιπέρης

Α.Σ. ΠΕΡΑ

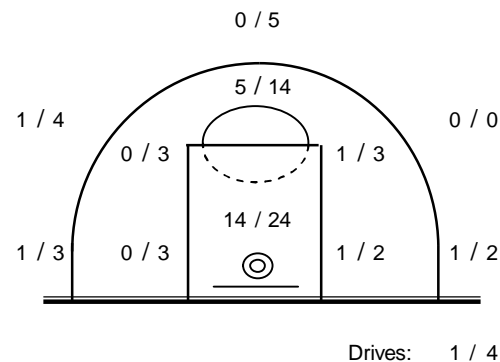
Fast Breaks 4 / 5

# Player	Time (min)	Points	Ft	2p	3p	Rebounds		As	St	Tu	Bl	Fouls		Rkg*
						de	of					Wo	Co	
4 ΒΑΡΔΑΛΟΣ ΗΛ.	38	8	2 / 2	3 / 6	0 / 2	2	3	4	3	1	0	4	1	14
5 ΑΥΓΕΡΙΝΟΣ Χρ.	0	0	0 / 0	0 / 0	0 / 0	0	0	0	0	0	0	1	0	-
6 ΔΟΡΟΒΙΤΣΑΣ Γ.	13	2	0 / 0	1 / 2	0 / 2	0	0	1	0	1	0	0	2	-
7 ΚΩΝΣΤΑΝΤΙΝΟΥ Κ.	0	0	0 / 0	0 / 0	0 / 0	0	0	0	0	0	0	0	0	-
8 ΠΕΤΤΑΣ Δ.	34	10	1 / 1	3 / 8	1 / 4	10	1	3	2	1	0	3	2	17
9 ΜΠΕΛΛΗΣ Γ.	18	5	1 / 2	2 / 6	0 / 0	5	1	2	0	0	1	2	1	9
10 ΦΑΣΟΥΛΟΠΟΥΛΟΣ Ι.	24	10	0 / 0	2 / 5	2 / 4	1	2	1	3	0	0	0	0	12
11 ΛΟΥΚΑΚΗΣ Στ.	22	11	1 / 2	5 / 11	0 / 0	3	6	1	0	4	2	3	2	12
12 ΣΑΜΑΡΤΖΗΣ Γ.	0	0	0 / 0	0 / 0	0 / 0	0	0	0	0	0	0	0	0	-
13 ΑΛΕΞΑΝΔΡΑΚΗΣ Χ.	16	2	0 / 0	1 / 2	0 / 2	3	1	0	1	1	0	0	2	3
14 ΜΗΤΡΟΠΟΥΛΟΣ Χρ.	8	0	0 / 0	0 / 2	0 / 0	1	1	1	0	0	0	0	2	1
15 ΠΕΤΡΟΠΟΥΛΟΣ Ν.	27	17	7 / 12	5 / 11	0 / 0	2	2	0	1	2	0	6	2	9
Team						0	2			2		0	0	
1st quarter		9	1 / 2	4 / 14	0 / 4	6	6	1	3	4	1	3	2	7
2nd quarter		18	3 / 6	6 / 17	1 / 3	4	7	4	4	2	1	5	2	20
3rd quarter		22	0 / 0	8 / 13	2 / 3	7	4	5	1	3	0	3	5	30
4th quarter		16	8 / 11	4 / 9	0 / 4	10	2	3	2	3	1	8	5	19
Final Stats		200	65	12 / 19	22 / 53	3 / 14	27	19	13	10	12	3	19	14
			63%	42%	21%	46								

Starters- Subs ratio



Shot Chart

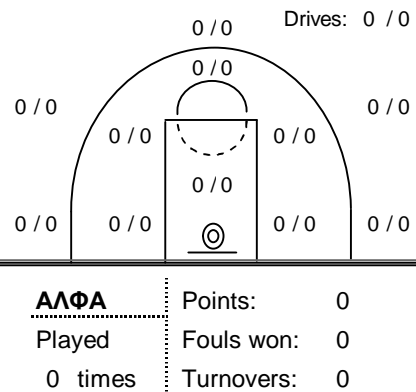
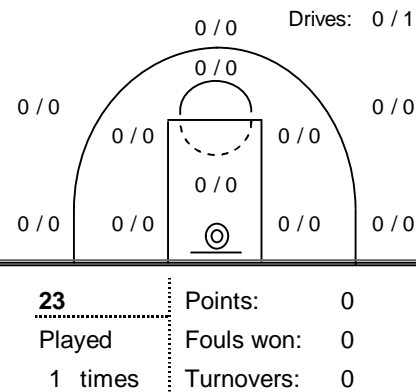
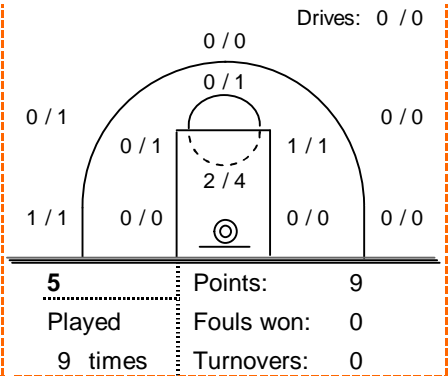
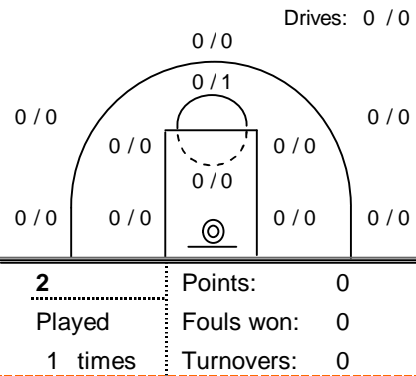
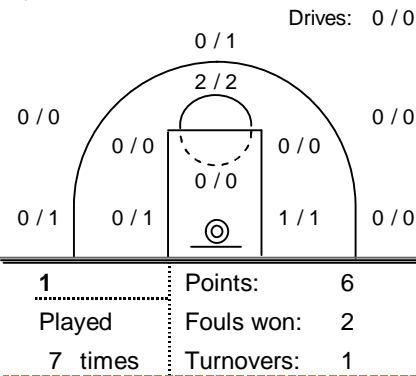


*Ranking= Points+Rebounds+Assists+Steals+Blocks-Mished Shots-Turnovers (Time Played>7min.)

Offense Analysis:

→ Πραγματοποιήθηκαν 87 επιθέσεις

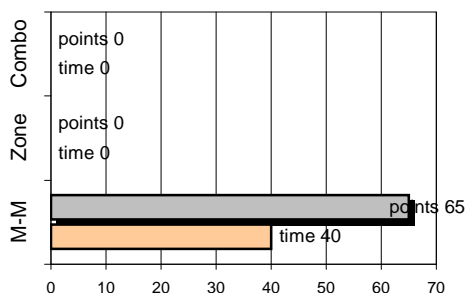
System performance:



Notes:

Η Ευρυάλη στο 4ο δεκάλεπτο δεν πέτυχε δίποντο. Ευστόχησε μόνο σε τρίποντα και βολές.

Against Defense Types:



Turnovers:

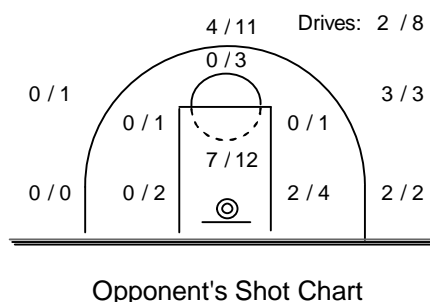
Η ομάδα υπέπεσε σε 12 λάθη.
2 ήταν χρονικές υπερβάσεις,
0 ήταν παραβάσεις γραμμών,
8 ήταν λάθη κατοχής και
2 ήταν βήματα ή μεταφορά.

Defense Analysis:

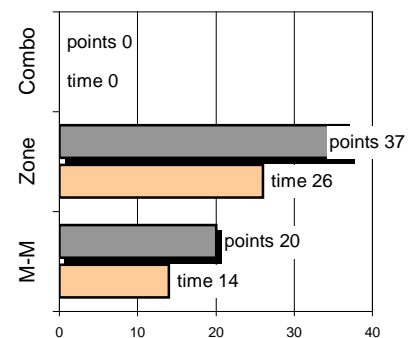
Ευρυάλη

4 Παπαδάτος Σπ.	0
5 Παρίσος Γ.	8
6 Σκουλούδης Π.	17
7 Βαφειάδης Θ.	9
8 Ιακωβίδης Ι.	0
9 Χιουτακάκος Π.	4
10 Κελέσης Ι.	3
11 Μαρκογιαννάκης Α.	1
12 Καλούδης Π.	14
13 Ευστρατίου Κ.	0
14 Κουβούσης Σ.	0
15 Δαγτζής Μ.	1
Total:	57

Εκτελεσθείσες επιθέσεις: 74
 εκ των οποίων οι 6 ανανεώθηκαν λόγω επιθετικών ριμπάουντ.



Defense Types Performance



→ Από τα 14 φάουλ που έγιναν, τα 8 οδήγησαν σε συνολικά 8 / 15 ελεύθερες βολές.